

3M™ Aura™ deeltjesmaskers 9300+ serie

Beschrijving



De 3M™ Aura™ Stofmaskers 9300+ serie voldoen aan de eisen van de Europese norm EN 149:2001+ A1:2009, als filtrerende gelaatzmaskers voor gebruik tegen deeltjes. Ze bieden een effectieve ademhalingsbescherming voor gebruik in industrieën waar werknemers worden blootgesteld aan vaste (stof)deeltjes en/of niet-vluchtige vloeistofdeeltjes.

Toepassingen

Deze stofmaskers zijn geschikt voor gebruik in concentraties van vaste (stof)deeltjes en/of niet-vluchtige vloeistofdeeltjes tot de volgende limieten.

Productassortiment

Model	EN 149+A1	Uitademventiel	Nominale beschermingsfactor (Nominal Protection Factor, NPF)*	Typisch gewicht (g)
3M™ Aura™ Stofmasker 9310+	FFP1 NR D	Zonder ventiel	4	10
3M™ Aura™ Stofmasker 9312+	FFP1 NR D	Met ventiel	4	15
3M™ Aura™ Stofmasker 9320+ 3M™ Aura™ Stofmasker 9320D+	FFP2 NR D	Zonder ventiel	12	10
3M™ Aura™ Stofmasker 9322+	FFP2 NR D	Met ventiel	12	15
3M™ Aura™ Stofmasker 9330	FFP3 NR D	Zonder ventiel	50	10
3M™ Aura™ Stofmasker 9332+	FFP3 NR D	Met ventiel	50	15

*Veel landen passen een toegewezen beschermingsfactor (Assigned Protection Factors, APF's) toe die de maximale concentraties van deeltjes waarin deze producten kunnen worden gebruikt, verminderen. Raadpleeg nationale regelgeving en EN 529:2005.

Adembescherming is alleen effectief als deze juist is geselecteerd, aangebracht en gedragen gedurende de tijd dat de drager wordt blootgesteld aan gevaren.

Neem contact op met 3M voor informatie over welke producten buiten de EU verkrijgbaar zijn.

Onderdelen en materialen

De volgende materialen worden gebruikt bij de productie van de 3M™ Aura™ Stofmaskers 9300+ serie. Dit product bevat geen onderdelen gemaakt van natuurlijke rubberlatex.

Banden	Polyisopreen
Nietjes	Staal
Neusschuim	Polyurethaan
Neusklem	Aluminium
Filter	Polypropyleen
Ventielbehuizing	Polypropyleen
Uitademventiel	Polyisopreen

NOTE

3M™ Aura™ Stofmaskers 9312+, 9322+ en 9332+ bevatten minstens 25% pre-consumer gerecycled materiaal. Het percentage gerecycled materiaal verschilt per model. Het vermelde cijfer is het laagste percentage gerecycled materiaal voor de drie beschermingsniveaus. Milieuverklaringen (Environmental Product Declarations, EPD's) voor 9322+ en 9332+ zijn te vinden op de website van het International EPD® systeem.

Verpakking: Minstens 30% gerecycled materiaal in de individuele productverpakking, 100% gerecycled materiaal in het primaire karton, 76% gerecycled materiaal in de doos van de verzender

Opslag en transport

3M™ Aura™ Stofmaskers 9300+ serie hebben een houdbaarheid van 5 jaar vanaf de productiedatum. Het einde van de houdbaarheid staat vermeld op de verpakking van het product en op het product zelf. Controleer altijd voor het eerste gebruik of het product nog binnen de aangegeven houdbaarheidsdatum valt.

Het product moet worden bewaard onder schone, droge omstandigheden binnen een temperatuurbereik van: – 20 °C tot + 25 °C met een maximale relatieve luchtvochtigheid van <80%. Wanneer u het masker opbergt of vervoert, verwijdert u de buiging in de neusklem en lijnt u het boven- en onderpaneel met elkaar uit voordat u het bovenpaneel plat drukt. Bewaar het masker in de originele verpakking.

Waarschuwingen en beperkingen

Zorg er altijd voor dat het volledige product:

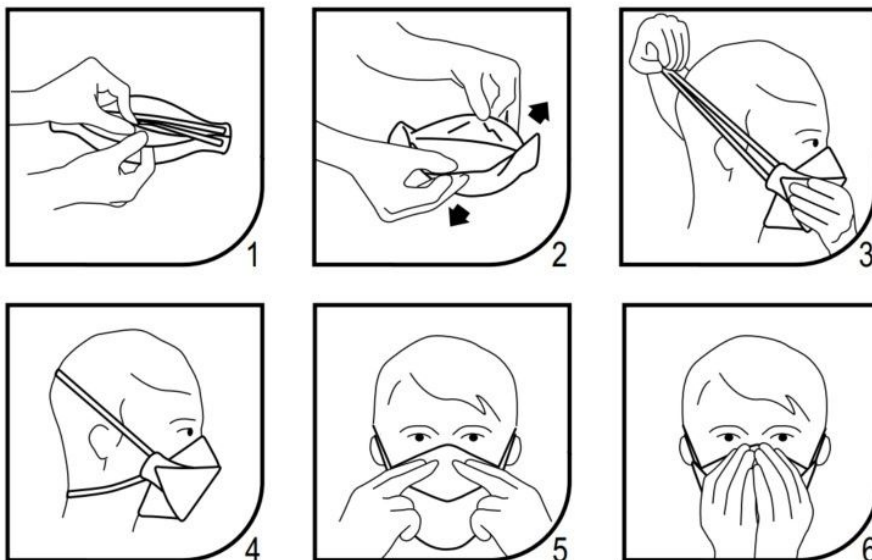
- Geschikt is voor de toepassing;
- Op de juiste manier past;
- Wordt gedragen tijdens alle perioden van blootstelling;
- Wordt vervangen wanneer dit nodig is.
- Een juiste selectie, training, correct gebruik en passend onderhoud zijn essentieel om ervoor te zorgen dat het product de drager kan beschermen tegen bepaalde verontreinigingen in de lucht.
- Het niet opvolgen van alle instructies over het gebruik van deze adembeschermende producten en/of het niet correct dragen van het volledige product tijdens alle periodes van blootstelling kan een nadelige invloed hebben op de gezondheid van de drager en leiden tot ernstige of levensbedreigende ziekte of blijvende invaliditeit.
- Volg de regionale wetgeving voor geschiktheid en correct gebruik en raadpleeg alle verstrekte informatie. Neem contact op met een veiligheidsprofessional/vertegenwoordiger van 3M voor meer informatie.
- De drager moet worden getraind in het gebruik van het volledige product, voordat het product wordt gebruikt, in overeenstemming met de geldende gezondheids- en veiligheidsnormen/richtlijnen.
- Deze producten bevatten geen onderdelen die van natuurlijk rubberlatex zijn gemaakt.
- Deze producten beschermen niet tegen gassen/dampen zoals glutaraaldehyde.
- Niet gebruiken in omgevingen met minder dan 19,5% zuurstof. (3M-definitie. Afzonderlijke landen kunnen hun eigen limieten voor zuurstoftekort toepassen. Vraag advies als u enige twijfel hebt.)
- Niet gebruiken voor ademhalingsbescherming tegen atmosferische verontreinigingen of concentraties van verontreinigingen die onbekend zijn of mogelijk onmiddellijk een gevaar vormen voor het leven of de gezondheid (IDLH, immediately dangerous to life or health).

- **Niet gebruiken met baarden of andere gezichtsbehaaring die het contact tussen het gezicht en het product kan belemmeren, waardoor een goede verzegeling wordt voorkomen.**
- Verlaat de verontreinigde ruimte onmiddellijk als:
 1. Ademhalen moeilijk wordt.
 2. U last krijgt van duizeligheid of ander ongemak.
 3. Het masker beschadigd raakt.
 4. U verontreinigende stoffen proeft of ruikt of als er irritatie optreedt.
- Gooi het masker weg en vervang het als het besmet raakt met bloed of ander infectieus materiaal, als het beschadigd raakt, als de ademhalingsweerstand overmatig wordt of aan het einde van een dienst.
- Verander, wijzig, reinig of repareer dit masker niet.
- Neem contact op met 3M in geval van beoogd gebruik in explosieve omgevingen.
- Controleer altijd voor het eerste gebruik of het product nog binnen de aangegeven houdbaarheidsdatum valt.

Instructies voor het bereiken van een juiste pasvorm

Voordat u het product aanpast, moet u ervoor zorgen dat uw handen schoon zijn. Alle onderdelen van het masker moeten voor ieder gebruik worden geïnspecteerd op schade.

1. Met de achterkant naar boven, scheidt u het bovenpaneel van het onderpaneel om een komvorm te maken. Buig lichtjes in het midden van de neusklem.
2. Zorg ervoor dat beide panelen volledig zijn opgevouwen.
3. Houd het, nu komvormige, masker in één hand met de open zijde naar het gezicht gericht. Neem beide banden in de andere hand. Houd het masker onder de kin, met het neusstuk omhoog en trek de banden over het hoofd.
4. Plaats de bovenste band over de kruin van het hoofd en de onderste band onder de oren. De banden mogen niet gedraaid zijn. Pas het bovenpaneel en het onderpaneel aan voor een comfortabele pasvorm en zorg ervoor dat de panelen niet naar binnen zijn gevouwen.
5. Vorm de neusklem met beide handen en volg de vorm van het onderste gedeelte van de neus om een goede pasvorm en goede verzegeling te garanderen. Als u met slechts één hand in de neusklem knijpt, kan dit leiden tot een minder effectieve prestatie van het masker.
6. De verzegeling van het masker op het gezicht moet worden gecontroleerd voordat u de werkplek betreedt.



Controle van de verzegeling

1. Bedek de voorkant van het masker met beide handen en zorg ervoor dat u de pasvorm van het masker niet verstoort.
2. (a) Masker ZONDER VENTIEL - ADEM scherp UIT; (b) Masker MET VENTIEL - ADEM scherp IN; Als u GEEN goede verzegeling op uw gezicht kunt bereiken, betreed de gevaarlijke omgeving dan NIET. Raadpleeg uw supervisor. 3M raadt aan dat gebruikers een pasvormtest op het gezicht ondergaan voordat ze een masker gebruiken en dat het testen van de pasvorm op het gezicht regelmatig wordt herhaald als onderdeel van hun programma inzake bescherming op de werkplek. Neem contact op met 3M voor informatie over de procedures voor het testen van de pasvorm op het gezicht.
3. Als er lucht rond de neus weglekt, stel dan de neusklem opnieuw af om lekkage te voorkomen. Herhaal de bovenstaande verzegelingscontrole.
4. Als er lucht weglekt aan de randen van het masker, werk dan de banden terug langs de zijkanten van het hoofd om lekkage te voorkomen. Herhaal de bovenstaande verzegelingscontrole.

Als u GEEN goede verzegeling kunt bereiken, BETREED de gevaarlijke ruimte dan NIET. Raadpleeg uw supervisor.




3M raadt aan dat gebruikers een pasvormtest op het gezicht ondergaan voordat ze een masker gebruiken en dat het testen van de pasvorm op het gezicht regelmatig wordt herhaald als onderdeel van hun programma inzake bescherming op de werkplek.

Neem contact op met 3M voor informatie over de procedures voor het testen van de pasvorm op het gezicht.

Afvalverwijdering

Verontreinigde producten moeten worden verwijderd als gevaarlijk afval, in overeenstemming met de nationale regelgeving.

Markering

	NR = Non Reusable, niet herbruikbaar (alleen voor gebruik tijdens één dienst) D = Voldoet aan de verstoppingsvereiste
	Einde van de houdbaarheid. Datumnotatie: JJJJ/MM/DD
	Temperatuurbereik
	Maximale relatieve luchtvochtigheid
	Naam en adres van wettelijke fabrikant



Verwerken in overeenstemming met de lokale regelgeving

Goedkeuringen

De 3M Aura stofmaskers 9300+ voldoen aan de prestatievereisten van de Europese norm EN 149 voor filterende halfgelaatsmaskers ter bescherming tegen deeltjes. Het certificaat en de conformiteitsverklaring zijn beschikbaar op de volgende website: www.3M.com\Respiratory\certs

Gemaakt in het Verenigd Koninkrijk, in een ISO 9001 en ISO 14001 gecertificeerde fabriek. 3M™ Aura™ 9300D+ serie - Gemaakt in Duitsland in een ISO 9001 en ISO 14001 gecertificeerde fabriek.

BELANGRIJKE MEDEDELING

Bij het gebruik van het in dit document beschreven 3M-product wordt ervan uitgegaan dat de gebruiker eerdere ervaring heeft met dit soort product en dat het product door een bekwame professional wordt gebruikt. Voordat u dit product gebruikt, wordt het aanbevolen om enkele tests uit te voeren. De gebruiker kan zo controleren of het product naar verwachting presteert.

Alle informatie en specificatiedetails in dit document zijn inherent aan dit specifieke 3M-product en zijn niet van toepassing op andere producten of omgevingen. Elke handeling of ieder gebruik van dit product dat in strijd is met dit document is voor het risico van de gebruiker.

Netherlands- NL
3M NederlandBV
Personal Safety Division
Schenkade50K
2595 AR Den Haag
Nederland
E-mail:
3M.CDC.bnl@mmm.com
www.3m.nl/safety

Belgium - BE
3M Belgium BVBV / SPRL
Personal Safety Division
Hermeslaan7
1831 Diegem
België
E-mail: 3M.CDC.bnl@mmm.com
www.3m.be/safety

Please recycle. Printed in the UK. 3M is a trademark of the 3M company. Used under licence by 3M subsidiaries and affiliates. © 3M 2024. All rights reserved. 9300+.2024

