

FICHE TECHNIQUE

ANTONIO XXSG BOA® GTX Mid ESD S3S WR CI No. 760911


Pt. 36 - 48



MARQUAGE CONFORME A LA NORME

<p>Norme pour les chaussures de sécurité EN ISO 20345:2022 S3S</p>	<p>Exigences fondamentales dans la catégorie S3S: A Chaussure antistatique - E Capacité d'absorption d'énergie au niveau du talon - WPA Pénétration et absorption de l'eau - S Résistance de la semelle à la perforation - Arrière fermé - Semelle à crampons</p>
<p>Exigences additionnelles</p>	<p>WR WATER RESISTANCE Étanchéité, chaussure complète</p> <p>FO FUEL RESISTANCE Résistance aux hydrocarbures</p> <p>SR SLIP RESISTANCE Antidérapant sur carreau céramique avec glycérine.</p> <p>SC SCUFF CAP Le sur-embout supporte une certaine abrasion.</p> <p>LG LADDER GRIP Bord du talon d'au moins 10 mm</p> <p>CI COLD INSULATED Isolation du semelage contre le froid</p>






FORME

<p>Chaussure de sécurité haute</p> 	<p>Forme B - en pointure 42, la hauteur de la tige doit être au moins 11,3 cm.</p>
--	--

DOMAINES D'UTILISATION

<p>Domaines d'utilisation</p>	<p>Zones dans lesquelles il existe un danger de décharge électrostatique (ESD/EPA)</p>
-------------------------------	--

CARACTERISTIQUES

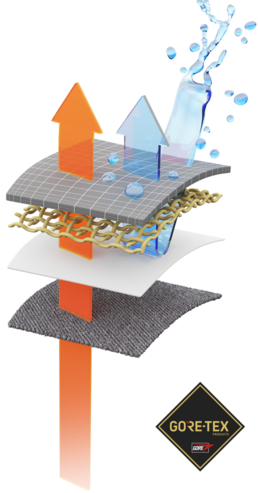
Equipement ESD	Grâce à sa très bonne capacité de décharge, la chaussure convient à tous les travaux dans les zones protégées contre les décharges électrostatiques (EPA) ou sensibles à l'ESD. Les chaussures satisfont à la norme 61340-5-1.	
Pointures (modèle unisexe)	<ul style="list-style-type: none"> • Gamme de pointures élargie: Livrable en pointures 36 - 48 	
Certification conforme à DGUV 112-191	<ul style="list-style-type: none"> • Certifié pour les semelles orthopédiques 	
Languette fermée et rembourrée	<ul style="list-style-type: none"> • Confort de port excellent: la languette empêche les points de pression et que des saletés ne pénètrent dans la chaussure. 	
Matériau réfléchissant	<ul style="list-style-type: none"> • Bonne visibilité dans l'obscurité 	
Semelle avec un noyau en Infinergy® de BASF	<p>Le noyau de la semelle se compose d'un polyuréthane expansé thermoplastique sous forme de perles de mousse ovales. Ces perles sont toutes liées l'une à l'autre - il en résulte un matériau très léger et élastique. Cette technologie révolutionnaire absorbe des chocs et rebond extrêmement bien en cas de pression; l'énergie est donc retournée au porteur. Le noyau garde son élasticité même à des températures de -20°C.</p>	
BOA® Fit System	Le système BOA® Fit propose des solutions d'ajustement performantes et parfaitement adaptées au secteur d'application concerné. Il se compose de trois éléments principaux : un disque avec un micro-ajustement, des lacets ultra-résistants et des guides de lacet à faible frottement. Tous les systèmes BOA® permettent une forme rapide, facile et précise et ils disposent de la garantie BOA®.	
Embout résistant à l'abrasion en PU (polyuréthane)	<ul style="list-style-type: none"> • Sur-embout de directement injecté • Protection particulière contre l'usure dans la zone de la pointe de la chaussure • Protège l'empaigne dans cette zone contre une usure prématurée 	
WR	<ul style="list-style-type: none"> • étanchéité • coutures d'étanchéité supplémentaires à la tige 	

MATERIAU DU DESSUS

EXTRAGUARD	<ul style="list-style-type: none"> • Domaines d'utilisation S2/S3 • matériau naturel, une alternative robuste et légère au cuir • à l'état sec, environ 40 % plus léger que le cuir • résistant à l'usure, non friable • respirant • perméabilité/absorption de l'eau selon EN ISO 20345 S2 • n'absorbe pratiquement pas l'humidité extérieure 	
------------	---	--

MATERIAU DE DOUBLURE

Gore-Tex Performance
Comfort Footwear



Le laminé GORE-TEX empêche que de l'eau ne pénètre dans la chaussure, tout en laissant les pieds « respirer ». Cette technologie offre un confort climatique idéal pour toutes les activités outdoor, même dans les pires conditions météo. Tous les composants de la construction de la chaussure sont très précisément harmonisés et sont soumis à des contrôles réguliers de qualité.

La membrane ALL-WEATHER

Quel que soit le temps et peu importe la force du vent, la membrane all-weather offre constamment un confort climatique optimal à l'intérieur de la chaussure. Elle garde les pieds au frais l'été et au chaud l'hiver. Des petits pores retiennent le vent et l'humidité.

EMBOUT DE PROTECTION


Embout en acier



- Protection contre les chocs d'une valeur de 200 Joules min. et contre l'écrasement d'une force équivalente à min. 15 kN
- Recouvrement durable des arêtes pour un effet de rembourrage
- Forme ergonomique
- Bonne liberté des orteils
- Bonne couverture de la zone du petit orteil

SEMELLE INTERIEURE

Semelle intérieure
entière ARTISAN ESD
Level 2



- EQUIPEMENT ESD: Protection contre la décharge électrostatique (electrostatic discharge = ESD). La semelle intérieure entière est amovible, conductrice et conçue pour l'usage dans les chaussures de sécurité ESD selon les normes DIN EN ISO 20345 et DIN EN 61340-5-1.
- Full inlay sole in three different heights to optimise the fit
- Niveau 1 : Notamment plus de confort pour les pieds forts
- Niveau 2 : Offre un amortissement confortable pour les pieds moyennement forts
- Niveau 3 : Absorption des chocs efficace et plus d'adhérence pour les pieds étroits
- La semelle intérieure possède d'une bonne fonction d'absorption et d'évacuation d'humidité et garantit ainsi un climat sain à l'intérieur de la chaussure.
- Amélioration du climat à l'intérieur de la chaussure grâce à la structure alvéolaire de la mousse PU. Ainsi le pied reste-t-il toujours agréablement sec.
- L'énorme souplesse de la mousse PU amortit les chocs lors de la marche et augmente le confort.
- La semelle entière amovible offre le plus grand confort pour les chaussures de sécurité.

INSERT ANTI-PERFORATION

Insert anti-perforation en textile composite haute ténacité contenant des matériaux recyclés

L'insert anti-perforation non métallique correspond à la norme de sécurité contre les perforations EN 12568. De plus, il satisfait aux exigences supplémentaires de sécurité anti-perforation conformément aux normes EN ISO 20344 / 20345. Le matériau léger et flexible permet une meilleure élasticité de la chaussure, surtout pendant des activités agenouillées ou pendant des travaux sur des sols irréguliers.

La variation textile couvre 100 % de la surface du pied (les semelles en acier ne couvrent que 85 % en raison de limitations dans la fabrication des chaussures). A 100 % non métallique et amagnétique, cet insert anti-perforation fait partie d'une chaussure de sécurité.

La semelle textile anti-perforation est fabriquée à partir de 20 % de polyester recyclé.

SEMELLE EXTERIEURE

Semelle à gros crampons à deux couches
WELLMAXX SAFETY-GRIP



- Blocs de crampons disposés en forme de la lettre S pour un déroulement ergonomique
- Très bonne résistance à la glisse
- Antistatique

Couche d'usure : PU (polyuréthane)

- Couleur: noir
- Profondeur des crampons: 6,0 mm
- Particulièrement résistante à l'usure
- Résiste à la chaleur jusqu'à environ 130°C
- Souple à basses températures jusqu'à environ -20°C
- Résistante aux huiles et aux carburants

Couche de confort : PU avec un noyau en Infinergy® de BASF

- Le noyau en Infinergy® garantit un très bon amortissement avec un effet de rebond
- Le noyau souple en PU garantit une bonne absorption des chocs et offre un grand confort de port