

# FICHE TECHNIQUE

SANDER XXT ESD S3S No. 769731


Pt. 35 - 49



## MARQUAGE CONFORME A LA NORME

Norme pour les chaussures de sécurité EN ISO 20345:2022 S3S	Exigences fondamentales dans la catégorie S3S: <b>A</b> Chaussure antistatique - <b>E</b> Capacité d'absorption d'énergie au niveau du talon - <b>WPA</b> Pénétration et absorption de l'eau - <b>S</b> Résistance de la semelle à la perforation - Arrière fermé - Semelle à crampons
Exigences additionnelles	<b>FO FUEL RESISTANCE</b> Résistance aux hydrocarbures  <b>SR SLIP RESISTANCE</b> Antidérapant sur carreau céramique avec glycérine.




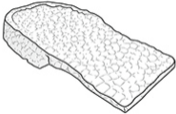


## FORME

Chaussure de sécurité haute à lacets 	Forme B - en pointure 42, la hauteur de la tige doit être au moins 11,3 cm.
---	---

## DOMAINES D'UTILISATION

Domaines d'utilisation	Utilisation indoor et outdoor Zones dans lesquelles l'influence de l'humidité est probable (S2) Zones dans lesquelles les dangers de pénétration d'objets pointus et acérés existent (S3/S3L/S3S)  Zones dans lesquelles il existe un danger de décharge électrostatique (ESD/EPA)  Par ex. aéroports, construction d'avions, construction automobile Pas d'égratignures dues à des composants métalliques A proximité des boucles inductives / détecteurs de métaux  Lieux de travail sur des sols durs : le noyau souple composé du matériau révolutionnaire Infinergy® amortit l'impact et reprend sa forme initiale lorsque la pression diminue - pour plus d'énergie à chaque pas.
------------------------	---

## CARACTERISTIQUES

<p>Equipement ESD</p>	<p>Grâce à sa très bonne capacité de décharge, la chaussure convient à tous les travaux dans les zones protégées contre les décharges électrostatiques (EPA) ou sensibles à l'ESD. Les chaussures satisfont à la norme 61340-5-1.</p>	
<p>Pointures (modèle unisexe)</p>	<ul style="list-style-type: none"> <li>• Gamme de pointures élargie: Livrable en pointures 35 - 49</li> </ul>	
<p>Certification conforme à DGUV 112-191</p>	<ul style="list-style-type: none"> <li>• Certifié pour les semelles / modifications orthopédiques</li> </ul>	
<p>Poids faible</p>	<ul style="list-style-type: none"> <li>• Fabrication en matériaux textiles particulièrement légers</li> <li>• Très agréable à porter</li> </ul>	
<p>Languette fermée et rembourrée</p>	<ul style="list-style-type: none"> <li>• Confort de port excellent: la languette empêche les points de pression et que des saletés ne pénètrent dans la chaussure.</li> </ul>	
<p>Rembourrage du col</p>	<ul style="list-style-type: none"> <li>• Confort de port excellent: le bord de la tige est confortablement rembourré et entoure la cheville - pour une bonne stabilité et un bon maintien dans la chaussure.</li> </ul>	
<p>Matériau réfléchissant</p>	<ul style="list-style-type: none"> <li>• Bonne visibilité dans l'obscurité</li> </ul>	
<p>Semelle avec un noyau en Infinergy® de BASF</p> 	<p>Le noyau de la semelle se compose d'un polyuréthane expansé thermoplastique sous forme de perles de mousse ovales. Ces perles sont toutes liées l'une à l'autre - il en résulte un matériau très léger et élastique. Cette technologie révolutionnaire absorbe des chocs et rebond extrêmement bien en cas de pression; l'énergie est donc retournée au porteur. Le noyau garde son élasticité même à des températures de -20°C.</p>	
<p>Modèle sans métal et sans cuir</p>	<ul style="list-style-type: none"> <li>• Poids faible</li> <li>• Adapté aux domaines d'activité sensibles aux métaux</li> <li>• Pas de perturbation des détecteurs de métaux</li> <li>• Utilisation à proximité des boucles inductives possible</li> <li>• Convient aux personnes allergiques au cuir</li> </ul>	
<p>Produit ergonomique Certification IGR</p>	<p>Le label de qualité IGR (Interessengemeinschaft der Rückenschullehrer/-innen e.V. - Association allemande des professeurs de l'école du dos) confirme les caractéristiques très loués du produit et la fonctionnalité pratique. La certification IGR atteste le degré d'adaptation du produit aux caractéristiques corporels de la personne effectuant le test. Selon DIN 33419 / EN ISO 15537, l'aptitude à l'usage et l'ergonomie sont testées. Les produits recommandés par l'IGR e.V. portent le titre « Produit ergonomique ».</p>	


## MATERIAU DU DESSUS

Microfibre imperméabilisé	<ul style="list-style-type: none"><li>• Domaines d'utilisation S2/S3</li><li>• Matériau synthétique</li><li>• Particulièrement doux</li><li>• Indéformable</li><li>• Antidéchirure</li><li>• Sèche rapidement</li><li>• Résistant à l'abrasion et léger</li><li>• Pénétration / absorption d'eau conforme à la norme EN ISO 20345 S2; résistance additionnelle à l'eau grâce à l'imperméabilisation du matériau</li></ul>
Matériau textile imperméabilisé	<ul style="list-style-type: none"><li>• Domaines d'utilisation S2/S3</li><li>• Matériau synthétique</li><li>• Indéformable</li><li>• Antidéchirure</li><li>• Sèche rapidement</li><li>• Résistant à l'usure et léger</li><li>• Pénétration / absorption d'eau conforme à la norme EN ISO 20345 S2; résistance additionnelle à l'eau grâce à l'imperméabilisation du matériau</li></ul>

## MATERIAU DE DOUBLURE


Doublure textile respirante	<ul style="list-style-type: none"><li>• Thermorégulée</li><li>• Bonne respirabilité</li><li>• Douce à la peau</li><li>• Absorption / évacuation élevée de la transpiration</li></ul>
Poche de bout de doublure	<ul style="list-style-type: none"><li>• Le matériau microfibre est particulièrement résistant à l'usure et garantit un confort de port agréable.</li></ul>

## EMBOUT DE PROTECTION

Embout composite 	<ul style="list-style-type: none"><li>• Protection contre les chocs d'une valeur de 200 Joules min. et contre l'écrasement d'une force équivalente à min. 15 kN</li><li>• Recouvrement durable des arêtes pour un effet de rembourrage</li><li>• Forme ergonomique</li><li>• Bonne liberté des orteils</li><li>• Bonne couverture de la zone du petit orteil</li><li>• Poids faible - pèse moins qu'un embout classique en acier</li><li>• 100% sans métal</li><li>• 100% amagnétique</li></ul>
---	---

## SEMELLE INTERIEURE

Semelle intérieure  
entière ESD PRO (rec)



- EQUIPEMENT ESD: Protection contre la décharge électrostatique (electrostatic discharge = ESD). La semelle intérieure entière est amovible, conductrice et conçue pour l'usage dans les chaussures de sécurité ESD selon les normes DIN EN ISO 20345 et DIN EN 61340-5-1.
- La semelle intérieure avec membrane imperméable
- La semelle entière amovible offre le plus grand confort pour les chaussures de sécurité.
- La semelle intérieure possède d'une bonne fonction d'absorption et d'évacuation d'humidité et garantit ainsi un climat sain à l'intérieur de la chaussure.
- L'énorme souplesse de la mousse PU amortit les chocs lors de la marche et augmente le confort.
- Amélioration du climat à l'intérieur de la chaussure grâce à la structure alvéolaire de la mousse PU. Ainsi le pied reste-t-il toujours agréablement sec.

## INSERT ANTI-PERFORATION

Insert anti-perforation  
en textile composite  
haute ténacité

L'insert anti-perforation non métallique correspond à la norme de sécurité contre les perforations EN 12568. De plus, il satisfait aux exigences supplémentaires de sécurité anti-perforation conformément aux normes EN ISO 20344 / 20345. Le matériau léger et flexible permet une meilleure élasticité de la chaussure, surtout pendant des activités agenouillées ou pendant des travaux sur des sols irréguliers.

La variation textile couvre 100 % de la surface du pied (les semelles en acier ne couvrent que 85 % en raison de limitations dans la fabrication des chaussures). A 100 % non métallique et amagnétique, cet insert anti-perforation fait partie d'une chaussure de sécurité.

## SEMELLE EXTERIEURE

Semelle à crampons à  
deux couches  
WELLMAXX TRAINERS



- Très bonne résistance à la glisse
- Antistatique

Couche d'usure : PU (polyuréthane)

- Couleur: gris clair
- Profondeur des crampons: 4,0 mm
- Résistante à l'usure
- Résiste à la chaleur jusqu'à environ 130°C
- Souple à basses températures jusqu'à environ -20°C
- Résistante aux huiles et aux carburants

Couche de confort : PU avec un noyau en Infinergy® de BASF

- Le noyau souple en PU garantit une bonne absorption des chocs et offre un grand confort de port
- Le noyau en Infinergy® garantit un très bon amortissement avec un effet de rebond