

FICHE TECHNIQUE

CRUZ GTX® ESD F2A No. 89611


Pt. 35 - 50



MARQUAGE CONFORME A LA NORME

<p>Norme pour les bottes de pompier DIN EN 15090</p>	<p>Type 2: Toutes les opérations de lutte contre le feu et de sauvetage, où il est nécessaire d'avoir une protection contre la pénétration et pour les orteils.</p> <p>Variation F2A: Chaussure de base pour le type 2 + propriétés antistatiques</p>
<p>Exigences additionnelles</p>	<p>SRC Antidérapant sur sol carrelé avec solution de laurylsulfate de sodium et sur plancher métallique avec glycérol. SRC est le meilleur classement concernant les propriétés antidérapantes qu'une chaussure de sécurité peut atteindre selon EN ISO 20345.</p> <p>HI₃ HEAT INSULATED Isolation thermique (jusqu'à 250° C, durée d'action 40 minutes)</p> <p>HRO HEAT RESISTANT OUTSOLE Résistance de la semelle à la chaleur de contact, même à des températures élevées pendant une courte durée</p> <p>CI COLD INSULATED Isolation du semelage contre le froid</p>




FORME

<p>Bottes de pompier à enfiler</p> 	<p>Forme D - en pointure 42, la hauteur de la tige doit être au moins 28 cm.</p>
--	--

DOMAINES D'UTILISATION

Domaines d'utilisation	<p>Utilisation outdoor</p> <p>Pour les zones avec des exigences de sécurité particulièrement élevées, préférablement pour les interventions des pompiers</p> <p>Zones avec une action thermique élevée</p> <p>Zones dans lesquelles il existe un danger de décharge électrostatique (ESD/EPA)</p>
------------------------	---

CARACTERISTIQUES

Equipement ESD	<p>Grâce à sa très bonne capacité de décharge, la chaussure convient à tous les travaux dans les zones protégées contre les décharges électrostatiques (EPA) ou sensibles à l'ESD. Les chaussures satisfont à la norme 61340-5-1.</p>	
Pointures (modèle unisexe)	<ul style="list-style-type: none"> • Gamme de pointures élargie: Livrable en pointures 35 - 50 	
Certification conforme à DGUV 112-191	<ul style="list-style-type: none"> • Certifié pour les semelles orthopédiques 	
Rembourrage au niveau de la cheville	<p>Confort de port excellent: Le rembourrage entourant la cheville optimise la stabilité et le maintien dans la chaussure, en empêchant en même temps les points de pression.</p>	
Matériau réfléchissant	<ul style="list-style-type: none"> • Bonne visibilité dans l'obscurité 	
Passant au niveau du talon	<ul style="list-style-type: none"> • Mettre la chaussure plus vite: le passant au niveau du talon permet de chausser la chaussure facilement. 	
Botte à enfiler	<ul style="list-style-type: none"> • Mettre et enlever les bottes rapidement 	
Coutures en fil thermorésistant	<p>Protection maximale contre les flammes, la chaleur et les produits chimiques. Le nettoyage n'influence pas la résistance à la chaleur.</p>	
Surbout en TPU	<ul style="list-style-type: none"> • Protection particulière contre l'usure dans la zone de la pointe de la chaussure • Protège l'empaigne dans cette zone contre une usure prématurée 	
Zone flex	<ul style="list-style-type: none"> • zones flex douces pour une meilleure mobilité 	
Plaque nominative intégrée	<p>La botte est dotée d'un champ qui peut être personnalisé. Vous évitez ainsi tout risque de confusion.</p>	
Aide au niveau du talon pour retirer la botte	<p>Grâce à sa surface en caoutchouc profilée, la botte est plus rapide et facile à retirer.</p>	
Protège-tibias en TPU	<p>Le protège-tibias est fabriqué dans une matière résistante à l'abrasion et antichocs qui protège le tibia sensible contre les chocs ou risques similaires. Le talon spécial est pourvu de larges crampons qui amortissent les chocs.</p>	


MATERIAU DU DESSUS

Cuir bovin
thermorésistant

- Domaines d'utilisation S2/S3
- Matériau naturel
- Résistant à l'usure et à des hautes températures
- Respirant
- Pénétration / Absorption de l'eau conforme à la norme EN ISO 20345 S2
- Grâce à l'imperméabilisation, la résistance à la pénétration et à l'absorption d'eau est augmentée

MATERIAU DE DOUBLURE

Gore-Tex® Performance
Comfort Footwear



Le laminé GORE-TEX® empêche que de l'eau ne pénètre dans la chaussure, tout en laissant les pieds « respirer ». Cette technologie offre un confort climatique idéal pour toutes les activités outdoor, même dans les pires conditions météo. Tous les composants de la construction de la chaussure sont très précisément harmonisés et sont soumis à des contrôles réguliers de qualité.

La membrane ALL-WEATHER

Quel que soit le temps et peu importe la force du vent, la membrane all-weather offre constamment un confort climatique optimal à l'intérieur de la chaussure. Elle garde les pieds au frais l'été et au chaud l'hiver. Des petits pores retiennent le vent et l'humidité.

EMBOUT DE PROTECTION

Embout en acier



- Protection contre les chocs d'une valeur de 200 Joules min. et contre l'écrasement d'une force équivalente à min. 15 kN
- Recouvrement durable des arêtes pour un effet de rembourrage
- Forme ergonomique
- Bonne liberté des orteils
- Bonne couverture de la zone du petit orteil

SEMELLE INTERIEURE

Semelle intérieure
entière FIREFIGHTERS
Level 2



- Full inlay sole in three different heights to optimise the fit
- Niveau 1 : Notablement plus de confort pour les pieds forts
- Niveau 2 : Offre un amortissement confortable pour les pieds moyennement forts
- Niveau 3 : Absorption des chocs efficace et plus d'adhérence pour les pieds étroits
- La semelle intérieure possède d'une bonne fonction d'absorption et d'évacuation d'humidité et garantit ainsi un climat sain à l'intérieur de la chaussure.
- Amélioration du climat à l'intérieur de la chaussure grâce à la structure alvéolaire de la mousse PU. Ainsi le pied reste-t-il toujours agréablement sec.
- L'énorme souplesse de la mousse PU amortit les chocs lors de la marche et augmente le confort.
- La semelle entière amovible offre le plus grand confort pour les chaussures de sécurité.

PREMIERE

Première antistatique en non-tissé doux

Antistatique, même si sec à 100 %, et ceci sans avoir recours à des moyens auxiliaires ayant la fonction de passerelle vers la semelle.

- Environ 50 % plus léger que les semelles similaires en matériaux naturels
- Flexible et indéformable
- Bonne perméabilité à l'air
- Résistance exceptionnelle à l'usure
- Absorption élevée de l'humidité
- Séchage rapide (quasiment en une nuit)

INSERT ANTI-PERFORATION

Insert intermédiaire en acier

La meilleure protection possible par le bas: l'insert intermédiaire en acier inoxydable est résistant à la corrosion et correspond à la norme de sécurité contre les perforations EN 12568. De plus, il satisfait aux exigences supplémentaires de sécurité anti-perforation conformément aux normes EN ISO 20344 / 20345. Particulièrement recommandé dans les domaines de travail où il y a un risque élevé de blessures par des objets pointus ou aigus, comme par exemple dans les métiers du BTP.

SEMELLE EXTERIEURE

Semelle à crampons à deux couches



- Très bonne résistance à la glisse
- Antistatique

Couche d'usure : Nitrile

- Couleur: noir
- Profondeur des crampons: 6,0 mm
- Particulièrement résistante à l'usure
- Résiste à la chaleur jusqu'à environ 200°C, jusqu'à 300°C pendant une courte durée
- Souple à basses températures jusqu'à environ -20°C
- Résistante aux huiles et aux carburants
- Résiste à un grand nombre de produits chimiques (acides et lessives)
- Résilient
- Très bon maintien sur les échelles grâce au bord du talon droit

Couche de confort : PU (polyuréthane)

- Le noyau souple en PU garantit une bonne absorption des chocs et offre un grand confort de port